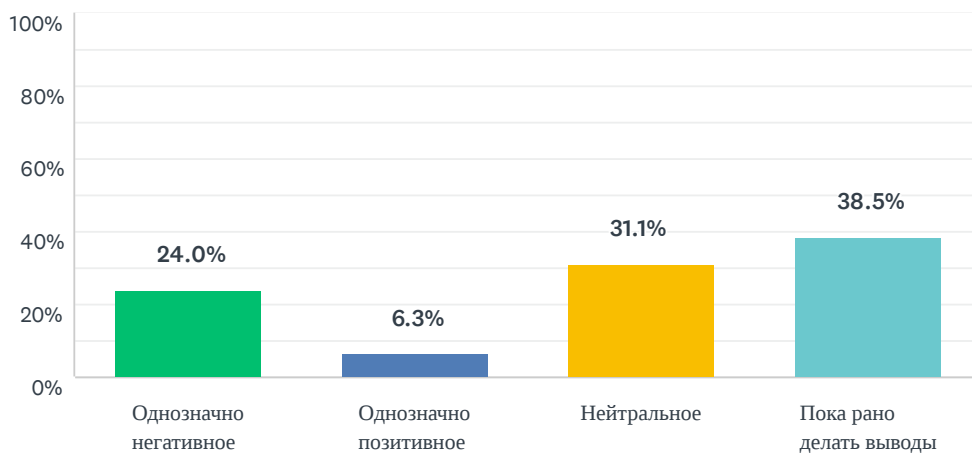


В4 Оцените влияние пандемииологического кризиса на реализацию проекта, поддержанного Фондом Потанина?

Ответили: 366 Пропустили: 0



ВАРИАНТЫ ОТВЕТА	ОТВЕТЫ	
Однозначно негативное	24.0%	88
Однозначно позитивное	6.3%	23
Нейтральное	31.1%	114
Пока рано делать выводы	38.5%	141
ВСЕГО		366

В5 Что изменилось в организации вашей работы над проектом с наступлением кризиса?

Ответили: 366 Пропустили: 0



	ДА	НЕТ	ВСЕГО
Перешел/перешла на удаленный режим работы	97.0% 355	3.0% 11	366
Использую современные технологии для онлайн-коммуникаций	95.1% 348	4.9% 18	366
Использую новые инструменты для управления проектом	50.3% 184	49.7% 182	366
Внедрил(а) новые формы взаимодействия со стейкхолдерами проекта	39.6% 145	60.4% 221	366
Временно приостановил(а) работу	17.8% 65	82.2% 301	366
Ничего не изменилось	13.1% 48	86.9% 318	366

В6 Как бы вы описали ваше моральное состояние?

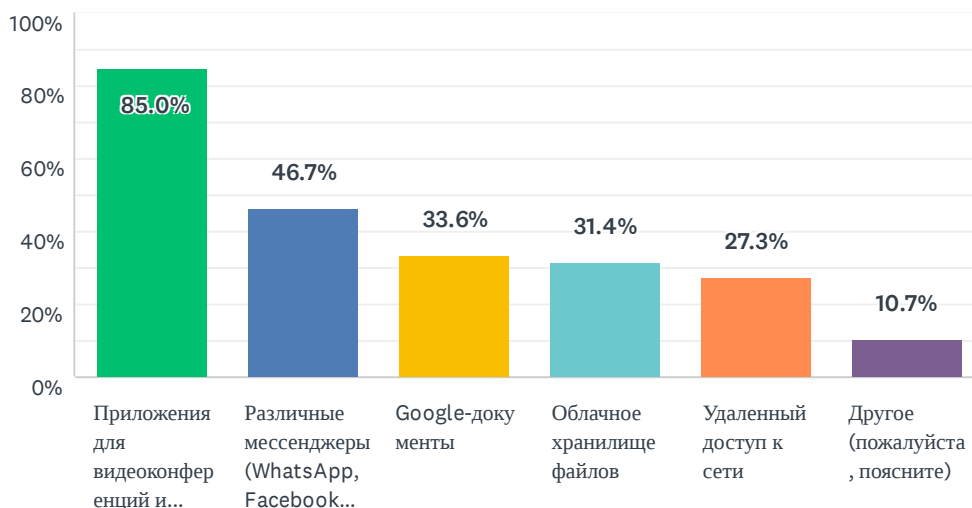
Ответили: 366 Пропустили: 0



ВАРИАНТЫ ОТВЕТА	ОТВЕТЫ	
Сохраняю боевой дух и азарт	59.3%	217
Справляюсь как могу	28.4%	104
Иногда опускаются руки	10.9%	40
Все плохо	1.4%	5
ВСЕГО		366

В7 Какие технологии/решения, которыми вы, возможно, раньше не пользовались или пользовались время от времени, сейчас стали частью повседневной работы по проекту? Можно выбрать несколько ответов.

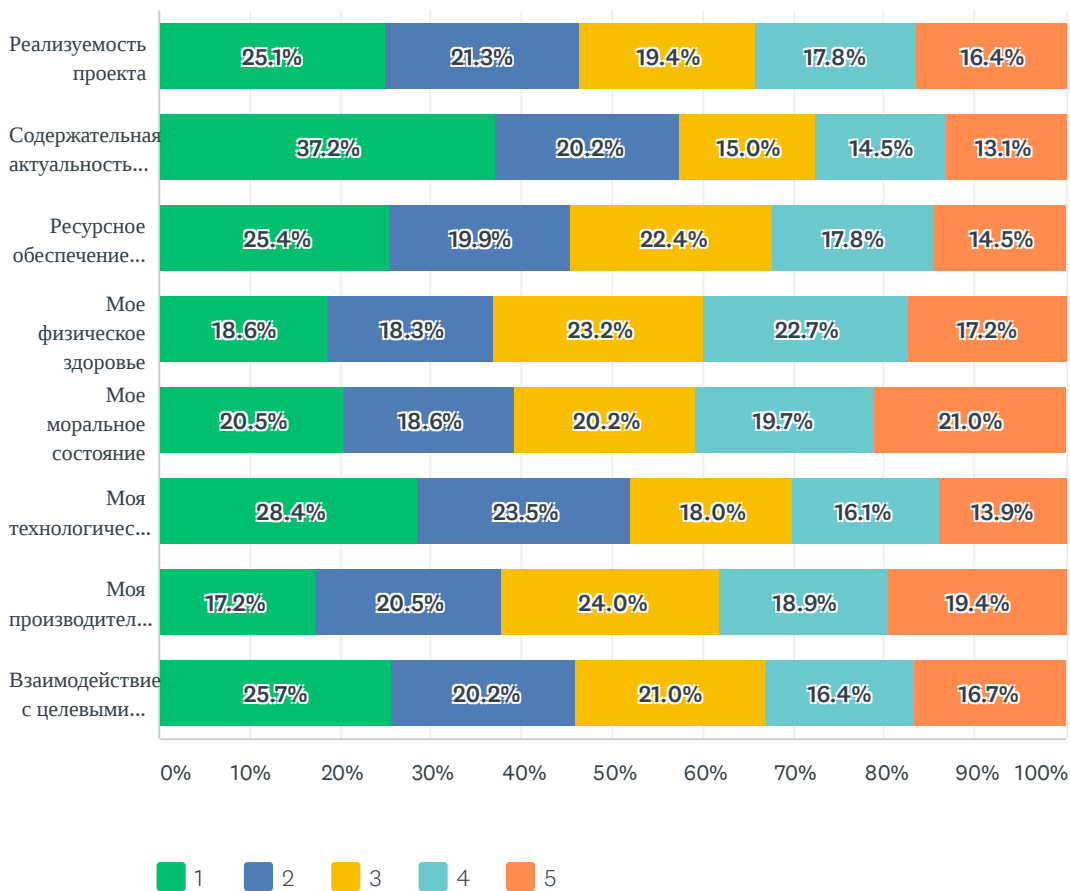
Ответили: 366 Пропустили: 0



ВАРИАНТЫ ОТВЕТА	ОТВЕТЫ	
Приложения для видеоконференций и вебинаров (Zoom и др.)	85.0%	311
Различные мессенджеры (WhatsApp, Facebook и др.)	46.7%	171
Google-документы	33.6%	123
Облачное хранилище файлов	31.4%	115
Удаленный доступ к сети	27.3%	100
Другое (пожалуйста, поясните)	10.7%	39
Всего респондентов: 366		

B10 В какой степени вас беспокоят следующие вопросы? (от 1 до 5, где 1 – совсем не беспокоят, 5 – крайне беспокоят)

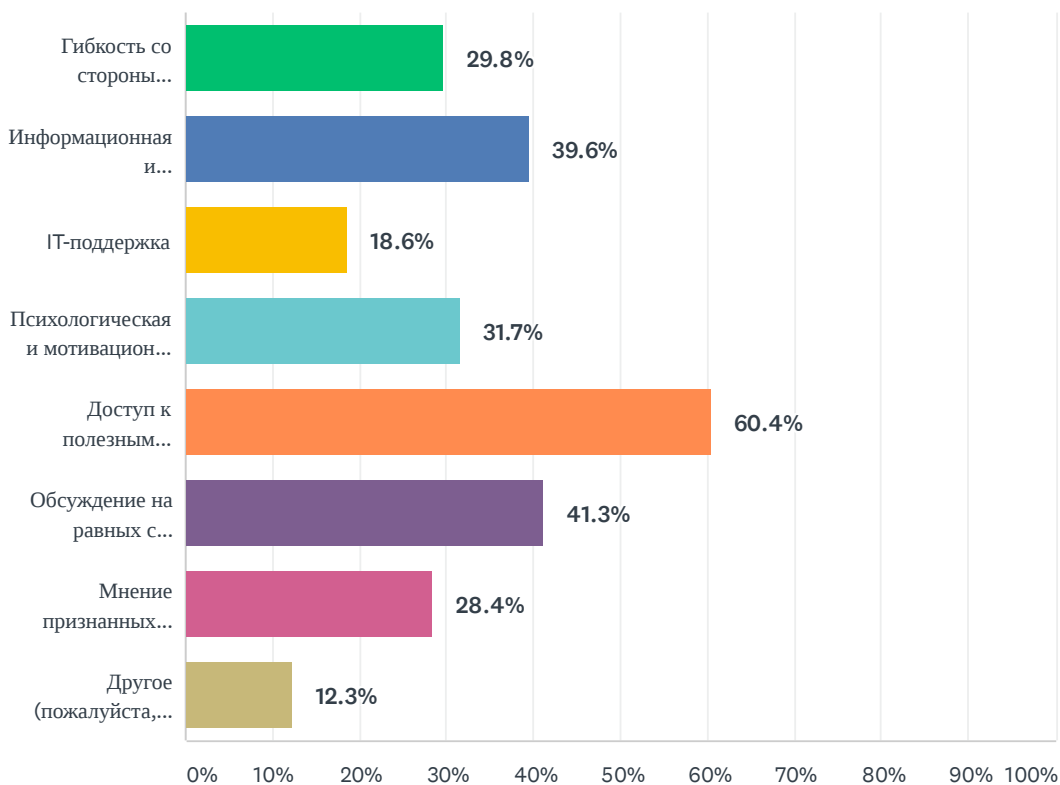
Ответили: 366 Пропустили: 0



	1	2	3	4	5	ВСЕГО
Реализуемость проекта	25.1% 92	21.3% 78	19.4% 71	17.8% 65	16.4% 60	366
Содержательная актуальность проекта	37.2% 136	20.2% 74	15.0% 55	14.5% 53	13.1% 48	366
Ресурсное обеспечение проекта	25.4% 93	19.9% 73	22.4% 82	17.8% 65	14.5% 53	366
Мое физическое здоровье	18.6% 68	18.3% 67	23.2% 85	22.7% 83	17.2% 63	366
Мое моральное состояние	20.5% 75	18.6% 68	20.2% 74	19.7% 72	21.0% 77	366
Моя технологическая оснащенность	28.4% 104	23.5% 86	18.0% 66	16.1% 59	13.9% 51	366
Моя производительность труда	17.2% 63	20.5% 75	24.0% 88	18.9% 69	19.4% 71	366
Взаимодействие с целевыми аудиториями/стейкхолдерами	25.7% 94	20.2% 74	21.0% 77	16.4% 60	16.7% 61	366

В11 Какая поддержка и ресурсы необходимы вам сейчас в первую очередь? Можно выбрать несколько ответов.

Ответили: 366 Пропустили: 0



ВАРИАНТЫ ОТВЕТА	ОТВЕТЫ	
Гибкость со стороны партнеров и стейкхолдеров	29.8%	109
Информационная и консультационная поддержка	39.6%	145
IT-поддержка	18.6%	68
Психологическая и мотивационная поддержка	31.7%	116
Доступ к полезным данным, базам знаний	60.4%	221
Обсуждение на равных с другими коллегами и/или похожими организациями	41.3%	151
Мнение признанных лидеров и экспертов	28.4%	104
Другое (пожалуйста, поясните)	12.3%	45
Всего респондентов: 366		